

**MEMÒRIA DEL
SERVEI D'INFORMACIÓ I
ASSESSORAMENT JURÍDIC EN
ESTRANGERIA**

**VIC
2023**



AJUNTAMENT DE VIC



**Diputació
Barcelona**



VISITES

439 visites realitzades

184 homes **41,9%**

255 dones **58,1%**

1,14 visites per usuari del servei

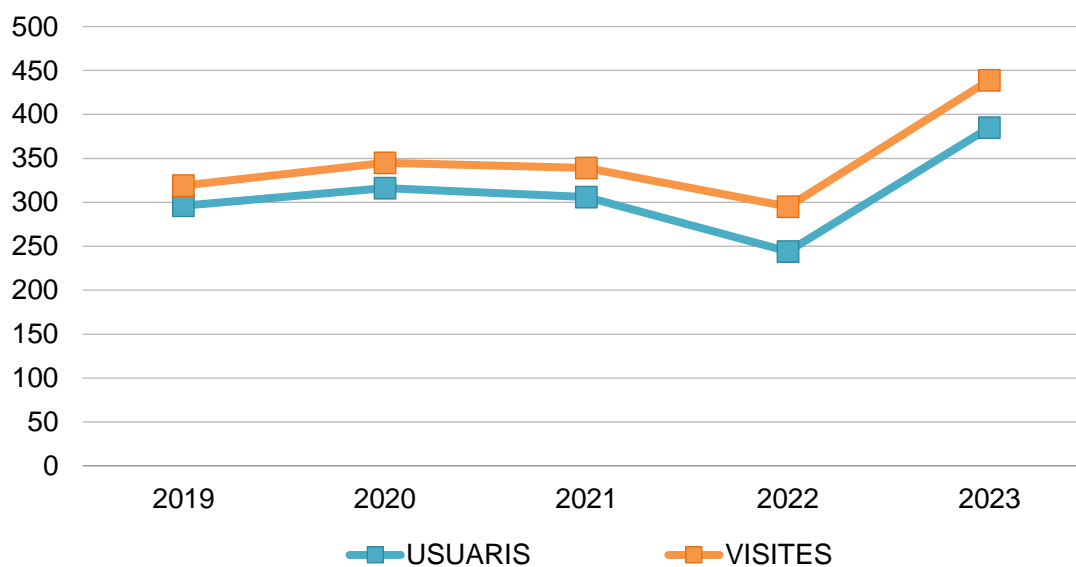
USUARIS

385 persones ateses a les oficines

170 homes **44,2%**

215 dones **55,8%**

VISITES I USUARIS - COMPARATIVA ANYS ANTERIORS



CONSULTES

483

1,25 consultes per usuari

1,10 consultes per visita

201 homes **41,6%**

282 dones **58,4%**

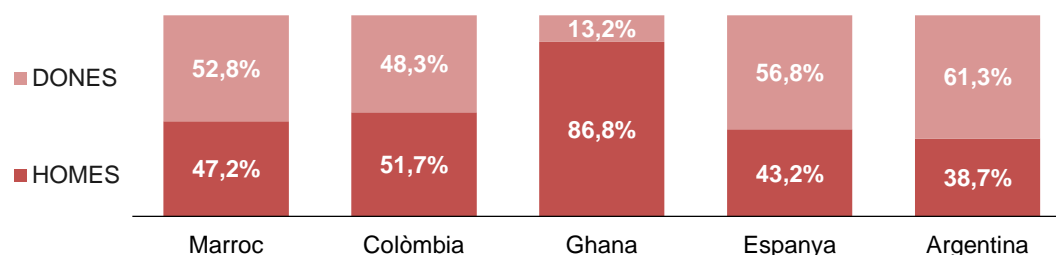
TEMES DE CONSULTES

	%	HOMES	DONES	TOTAL
Circumst.excepc.: arrelament social	8,7%	32	10	42
Targetes comunitàries	1,9%	2	7	9
Renovacions autoritzacions	12,8%	30	32	62
Altres circumstàncies excepcionals	30,4%	36	111	147
Nacionalitat	18,8%	36	55	91
Reagrupament familiar	2,9%	9	5	14
Modificacions autoritzacions	0,8%	1	3	4
Autorització estudiants	2,3%	8	3	11
Altres	21,3%	47	56	103
		201	282	483

ANYS D'ESTADA A CATALUNYA

	%	HOMES	DONES	TOTAL
6 mesos o menys	11,9%	15	31	46
Menys d'un any	6,8%	16	10	26
De 1 any a 3 anys	12,5%	17	31	48
De 3 a 5 anys	17,7%	36	32	68
De 5 a 10 anys	20,3%	32	46	78
10 anys o més	30,1%	53	63	116
Nascut a Catalunya	0,8%	1	2	3
		170	215	385

DISTRIBUCIÓ DE LA NACIONALITAT PER SEXE



NACIONALITAT

	%	HOMES	DONES	TOTAL
Marroc	18,7%	34	38	72
Colòmbia	15,1%	30	28	58
Ghana	9,9%	33	5	38
Espanya	9,6%	16	21	37
Argentina	8,1%	12	19	31
Hondures	5,5%	3	18	21
Veneçuela	4,9%	1	18	19
Nigèria	4,2%	12	4	16
Brasil	3,6%	2	12	14
Perú	3,6%	4	10	14
Altres	16,9%	23	42	65
		170	215	385

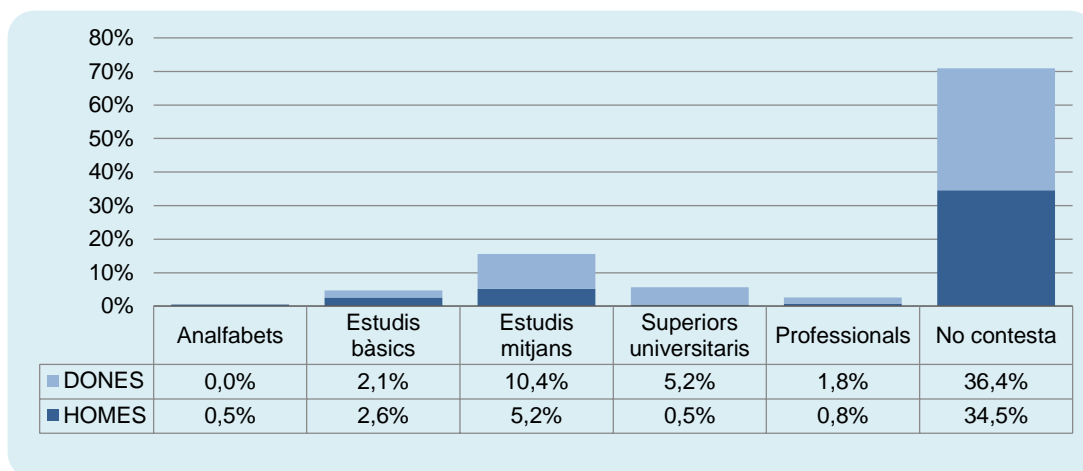
DERIVACIÓ A LES OFICINES

	%	HOMES	DONES	TOTAL
Un company	10,9%	18	24	42
Serveis Socials / Ajuntament	22,3%	24	62	86
AMIC / SINDICAT	3,6%	6	8	14
Altres	63,1%	122	121	243
No contesta	0,0%	0	0	0

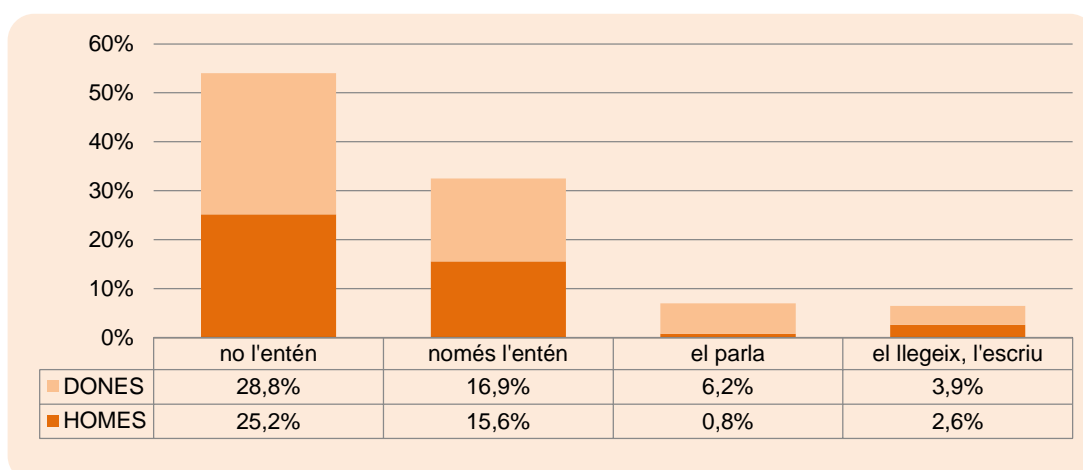
EDAT

	%	HOMES	DONES	TOTAL
Menys de 16 anys	0,0%	0	0	0
De 16 a 17 anys	0,3%	1	0	1
De 18 a 31 anys	29,1%	55	57	112
De 32 a 51 anys	49,9%	81	111	192
De 52 a 65 anys	15,8%	26	35	61
66 i més anys	4,9%	7	12	19
Ns/nc	0,0%	0	0	0

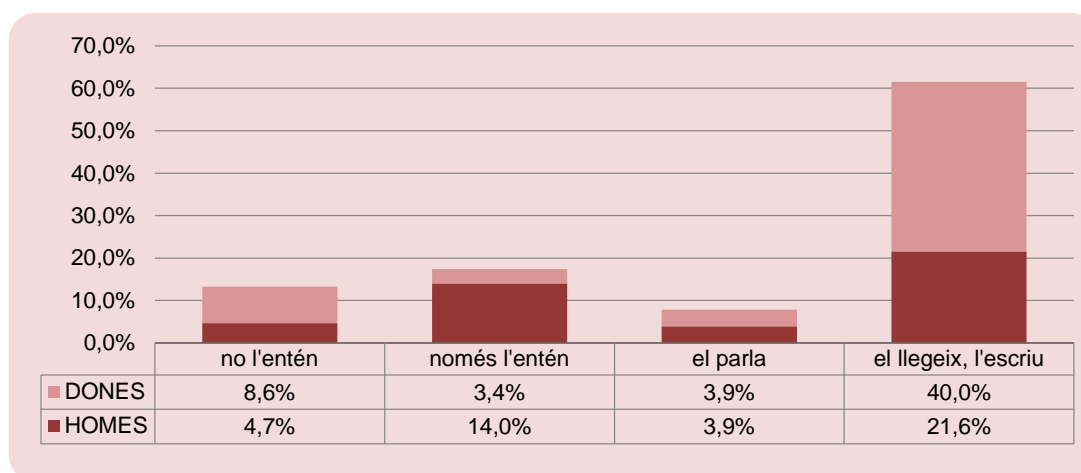
NIVELL D'ESTUDIS



CONEIXEMENT DEL CATALÀ



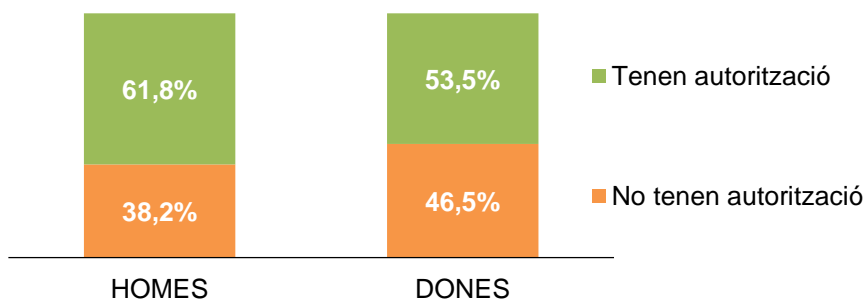
CONEIXEMENT DEL CASTELLÀ



SITUACIÓ LEGAL	HOMES		DONES		TOTAL	
No tenen autorització	65	16,9%	100	26,0%	165	42,9%
Tenen autorització	105	27,3%	115	29,9%	220	57,1%

(Calculat sobre el total d'usuaris)

385



TENEN AUTORITZACIÓ

Marroc	47	21,4%
Espanya	35	15,9%
Ghana	28	12,7%
Colòmbia	18	8,2%
Argentina	15	6,8%
Altres	77	35,0%

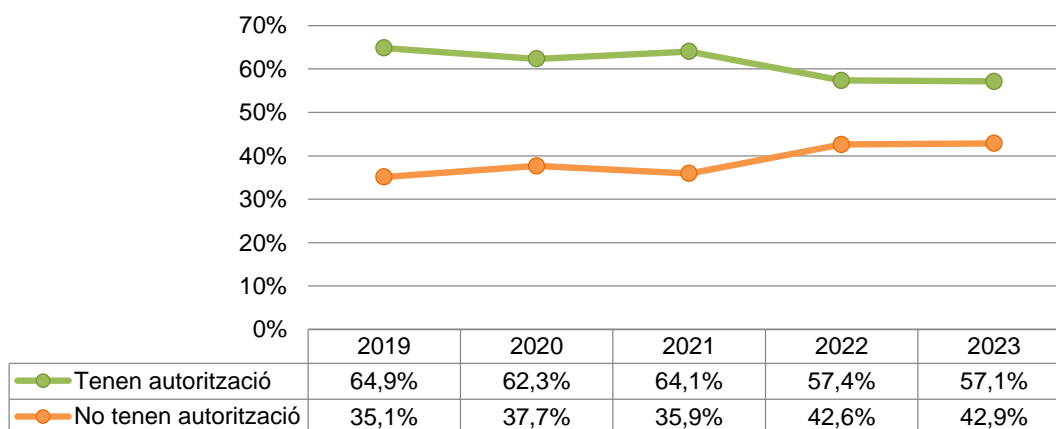
(Calculat sobre el total d'usuaris amb autorització)

NO TENEN AUTORITZACIÓ

Colòmbia	40	24,2%
Marroc	25	15,2%
Veneçuela	18	10,9%
Argentina	16	9,7%
Hondures	16	9,7%
Altres	50	30,3%

(Calculat sobre el total d'usuaris sense autorització)

SITUACIÓ LEGAL - COMPARATIVA ANYS ANTERIORS

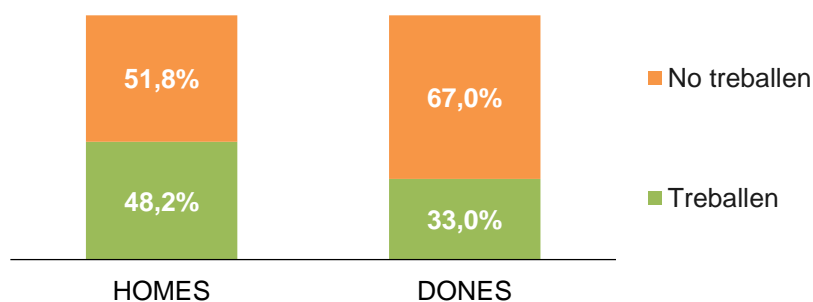


SITUACIÓ LABORAL

	HOMES		DONES		TOTAL	
Treballen	82	21,3%	71	18,4%	153	39,7%
No treballen	88	22,9%	144	37,4%	232	60,3%

(Calculat sobre el total d'usuaris)

385



TREBALLEN

Espanya	29	19,0%
Marroc	26	17,0%
Colòmbia	21	13,7%
Ghana	21	13,7%
Brasil	10	6,5%
Altres	46	30,1%

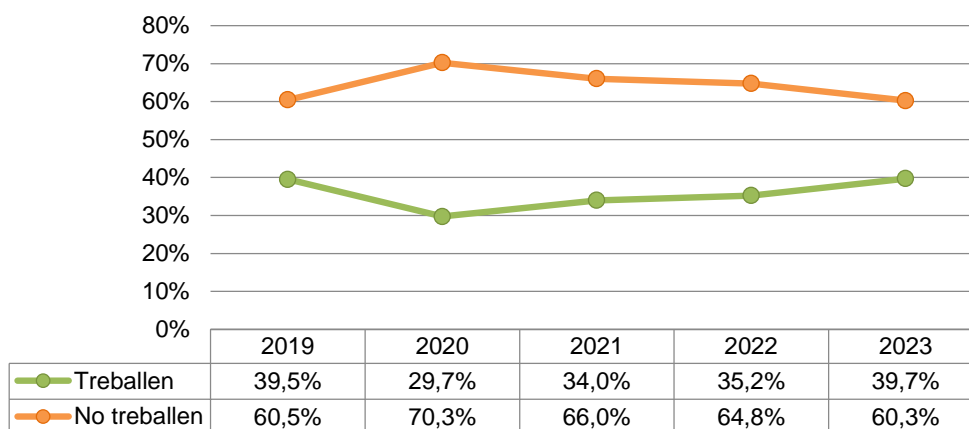
(Calculat sobre el total d'usuaris que treballen)

NO TREBALLEN

Marroc	46	19,8%
Colòmbia	37	15,9%
Argentina	24	10,3%
Veneçuela	19	8,2%
Ghana	17	7,3%
Altres	89	38,4%

(Calculat sobre el total d'usuaris que no treballen)

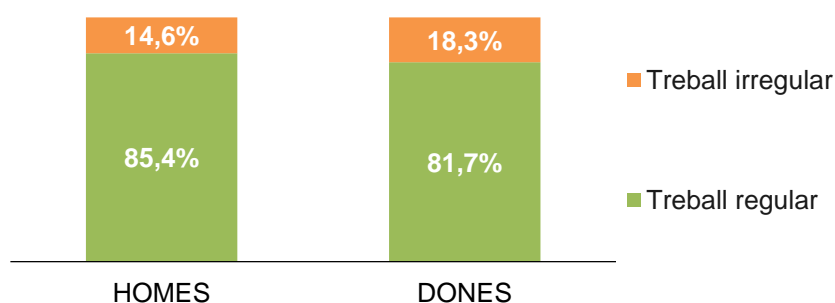
SITUACIÓ LABORAL - COMPARATIVA ANYS ANTERIORS



TREBALL REGULAR / IRREGULAR	HOMES		DONES		TOTAL	
TREBALL REGULAR	70	45,8%	58	37,9%	128	83,7%
Amb DNI	13		16		29	
Amb autorització per treballar	57		42		99	
TREBALL IRREGULAR	12	7,8%	13	8,5%	25	16,3%
Sense autorització per treballar	12		11		23	
Amb autorització per treballar	0		2		2	

(Calculat sobre el total d'usuaris que treballen)

153

**TREBALL IRREGULAR**

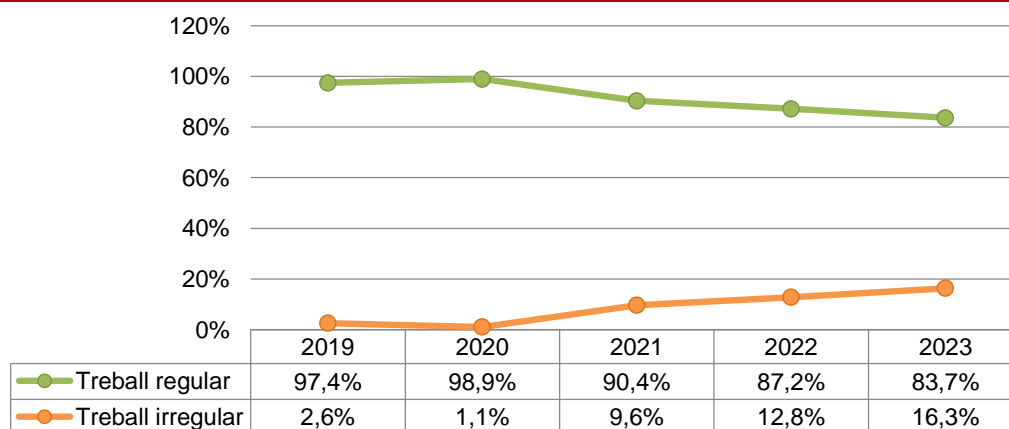
Colòmbia	7	4,6%
Marroc	6	3,9%
Argentina	2	1,3%
Geòrgia	2	1,3%
Perú	2	1,3%
Altres	6	3,9%

(Calculat sobre el total d'usuaris treball irregular)

TREBALL REGULAR

Espanya	29	12,5%
Ghana	21	9,1%
Marroc	20	8,6%
Colòmbia	14	6,0%
Brasil	10	4,3%
Altres	34	14,7%

(Calculat sobre el total d'usuaris treball regular)

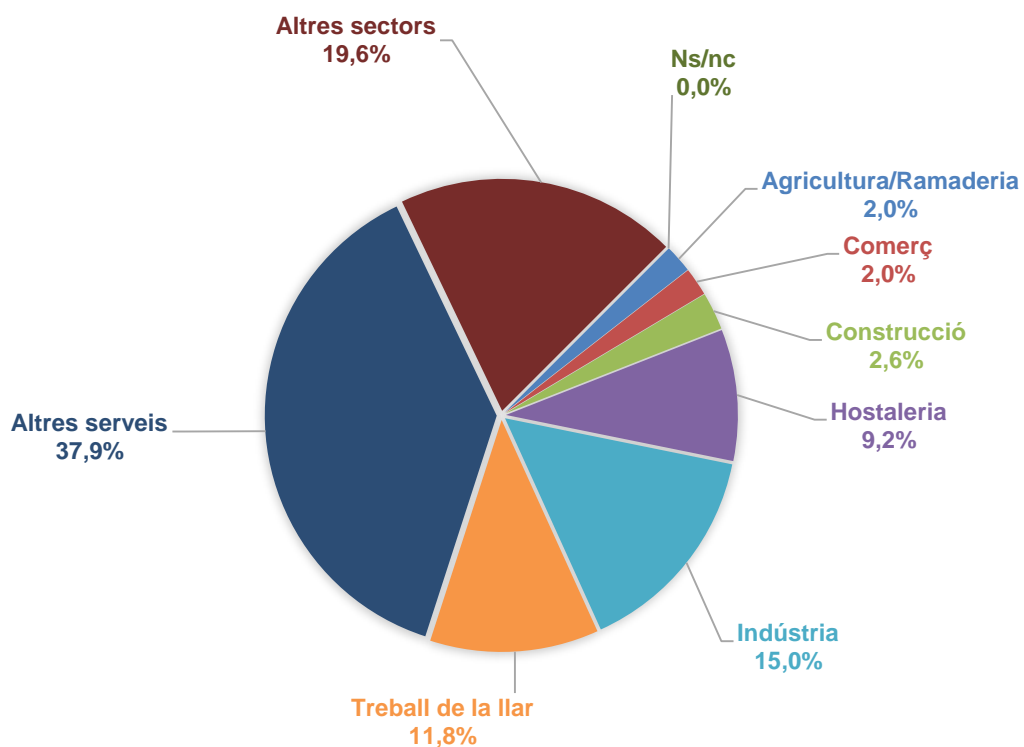
TREBALL REGULAR / IRREGULAR - COMPARATIVA ANYS ANTERIORS

SECTORS D'ACTIVITAT	HOMES		DONES		TOTAL	
	Count	%	Count	%	Count	%
Agricultura/Ramaderia	3	2,0%	0	0,0%	3	2,0%
Comerç	3	2,0%	0	0,0%	3	2,0%
Construcció	4	2,6%	0	0,0%	4	2,6%
Hostaleria	8	5,2%	6	3,9%	14	9,2%
Indústria	19	12,4%	4	2,6%	23	15,0%
Treball de la llar	0	0,0%	18	11,8%	18	11,8%
Altres serveis	18	11,8%	40	26,1%	58	37,9%
Altres sectors	27	17,6%	3	2,0%	30	19,6%
Ns/nc	0	0,0%	0	0,0%	0	0,0%

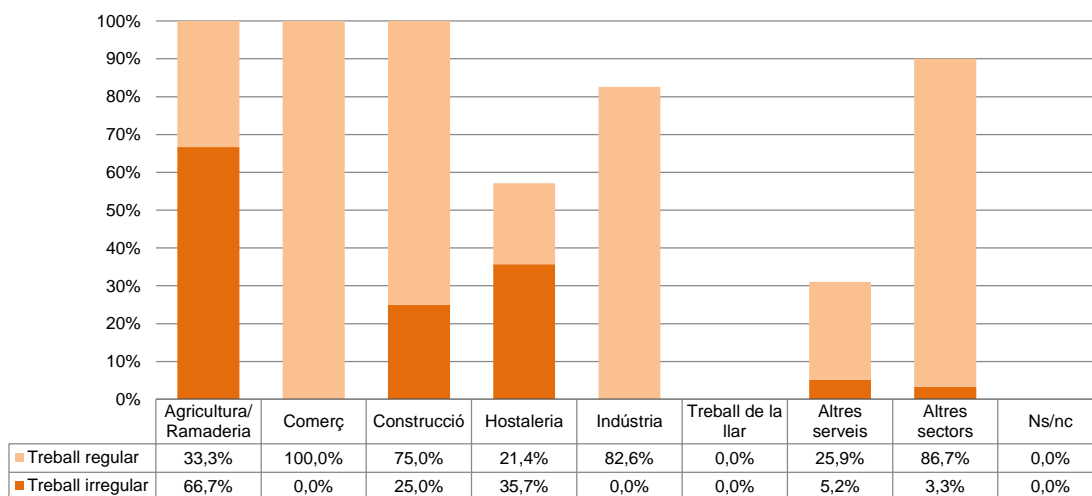
(Calculat sobre el total d'usuaris que treballen)

153

SECTORS D'ACTIVITAT - TOTAL TREBALL

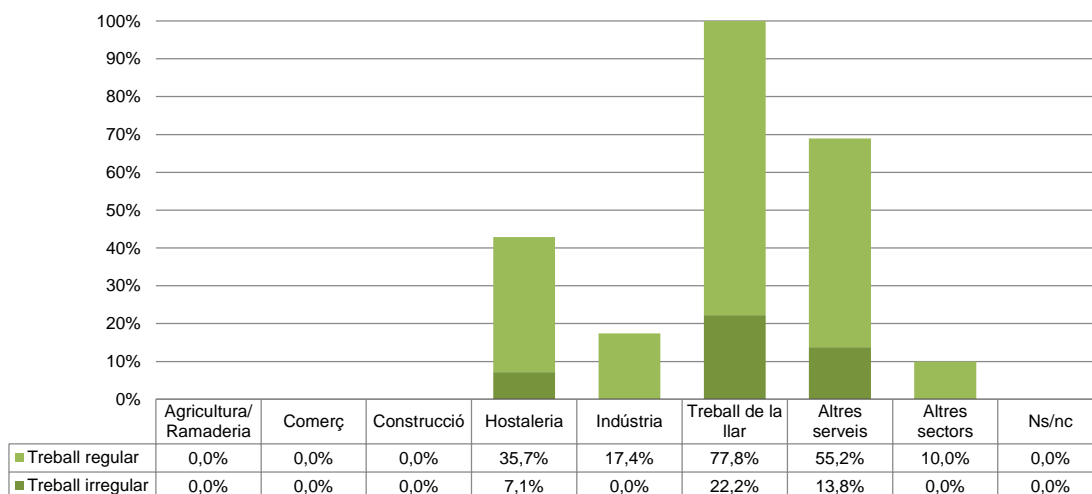


SECTORS D'ACTIVITAT - HOMES



(Calculat sobre el total dels usuaris que treballen en cada sector)

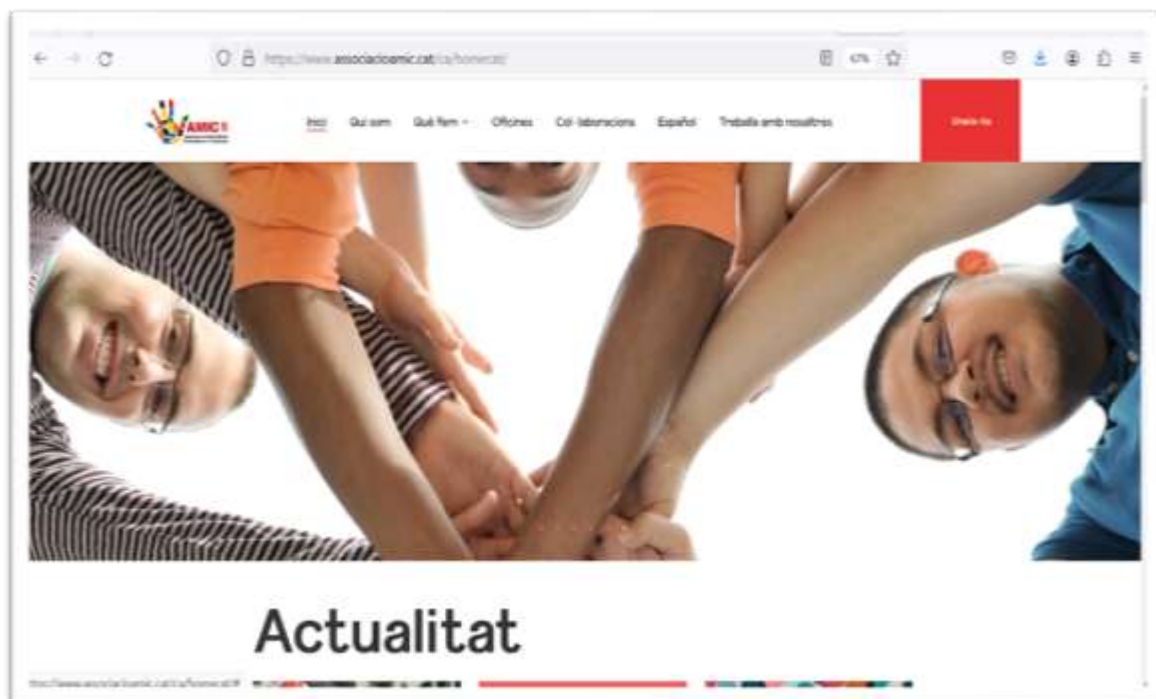
SECTORS D'ACTIVITAT - DONES



(Calculat sobre el total dels usuaris que treballen en cada sector)

MUNICIPI DE RESIDÈNCIA	%	HOMES	DONES	TOTAL
VIC	74,0%	133	146	279
MANLLEU	4,2%	11	5	16
BALENYA	3,2%	0	12	12
SANT JULIA DE VILATORTA	1,9%	0	7	7
HOSTALET DE BALENYA	1,6%	0	6	6
TONA	1,6%	1	5	6
TORELLO	1,6%	6	0	6
SANTA MARIA DE CORCO	1,3%	0	5	5
PERAFITA	1,1%	1	3	4
RIBES DE FRESE	1,1%	4	0	4
RODA DE TER	1,1%	1	3	4
BARCELONA	0,8%	1	2	3
CENTELLES	0,8%	0	3	3
SANT MARTI DE CENTELLES	0,8%	0	3	3
MOLLET DEL VALLES	0,5%	0	2	2
SANT BOI DE LLOBREGAT	0,5%	0	2	2
SEVA	0,5%	1	1	2
TARADELL	0,5%	2	0	2
VILADRAU	0,5%	2	0	2
ALPENS	0,3%	1	0	1
BADIA DEL VALLES	0,3%	0	1	1
CALLDETENES	0,3%	1	0	1
FOLGAROLÉS	0,3%	0	1	1
GURB	0,3%	0	1	1
MIAMI PLATJA	0,3%	0	1	1
OLOST	0,3%	1	0	1
PRATS DE LLUÇANES	0,3%	0	1	1
SANTA EUGENIA DE BERGA	0,3%	0	1	1
		166	211	377

DIFUSIÓ DEL SERVEI



<https://www.associacioamic.cat/ca/col-laboracions/>



Àrea d'Igualtat i Sostenibilitat Social

Gerència de Serveis d'Igualtat i Ciutadania

Servei de Convivència, Diversitat i Cicle de Vida

Recinte Mundet – Edifici Migjorn 3a planta

Passeig de la Vall d'Hebron, 171

08035 Barcelona

Tel. 934 022 713 – Fax 934 022 714

www.diba.cat