

MEMÒRIA

2022

VIC



cite
centre d'informació
per a treballadors
estrangers



Ajuntament de Vic

VISITES

223 visites realitzades

94 homes **42%**

129 dones **58%**

1,48 visites per usuari del servei

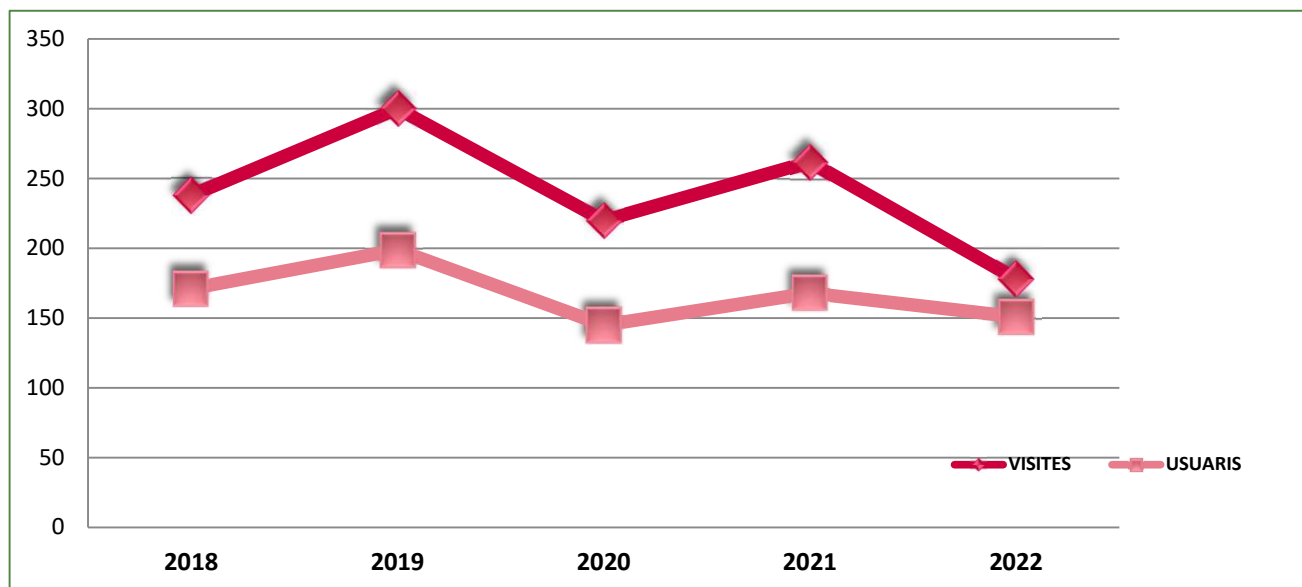
USUARIS

151 persones ateses a l'oficina

60 homes **40%**

91 dones **60%**

VISITES I USUARIS - COMPARATIVA ANYS ANTERIORS



CONSULTES

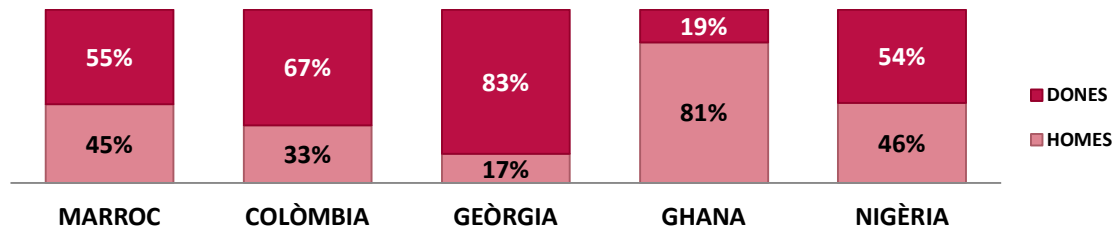
286

1,89 consultes per usuari

1,28 consultes per visita

TEMES DE CONSULTES	%	HOMES	DONES	TOTAL
Reagrupament familiar	8,4%	14	10	24
Autorització de residència	5,2%	5	10	15
Arrelament laboral	1,4%	0	4	4
Arrelament social	23,1%	21	45	66
Targetes comunitàries	14,7%	18	24	42
Altres processos obtenció Aut.	16,8%	26	22	48
Renovació Aut. de residència	6,3%	4	14	18
Autorització treball i residència	0,7%	1	1	2
Modif. Aut. treball i residència	0,3%	1	0	1
Modificació Aut. de residència	2,8%	1	7	8
Renovació autorització de treball	10,5%	19	11	30
Tarjeta d'estudiant	0,0%	0	0	0
Visat	0,0%	0	0	0
Nacionalitat	6,3%	6	12	18
Penals-policials	0,0%	0	0	0
Expulsions	0,0%	0	0	0
Ordres de sortida	0,0%	0	0	0
Protecció social	0,0%	0	0	0
Habitatge	0,0%	0	0	0
Sanitat	0,0%	0	0	0
Seguretat Social-canvi règim especial	0,0%	0	0	0
Ocupació	0,0%	0	0	0
Escolarització dels fills	0,0%	0	0	0
Formació	2,1%	0	6	6
Laboral	0,3%	1	0	1
Sindical	0,0%	0	0	0
Mobilitat internacional	0,3%	1	0	1
Altres consultes	0,7%	2	0	2

DISTRIBUCIÓ DE LA NACIONALITAT PER GÈNERE



NACIONALITAT

NACIONALITAT	%	HOMES	DONES	TOTAL
MARROC	14,6%	10	12	22
COLÒMBIA	13,9%	7	14	21
GEÒRGIA	11,9%	3	15	18
GHANA	10,6%	13	3	16
NIGÈRIA	8,6%	6	7	13
SENEGAL	7,9%	7	5	12
PERÚ	7,3%	4	7	11
HONDURES	3,3%	1	4	5
CUBA	3,3%	1	4	5
ÍNDIA	3,3%	1	4	5
EL SALVADOR	2,6%	1	3	4
XINA	1,3%	0	2	2
GÀMBIA	1,3%	2	0	2
EQUADOR	1,3%	1	1	2
BRASIL	1,3%	1	1	2
VENEÇUELA	1,3%	0	2	2
ARGENTINA	1,3%	1	1	2
MALI	0,7%	0	1	1
TUNÍSIA	0,7%	0	1	1
PARAGUAI	0,7%	0	1	1
ALTRES	3,3%	1	3	4

DERIVACIO A LES OFICINES

un company	66,9%	44	57	101
serveis socials/Ajuntament	32,5%	16	33	49
CITE/sindicat	0,7%	0	1	1
altres	0,0%	0	0	0
no contesta	0,0%	0	0	0

EDAT

	%	HOMES	DONES	TOTAL
menys de 16 anys	0,0%	0	0	0
16 o 17 anys	0,0%	0	0	0
de 18 a 31 anys	22,5%	17	17	34
de 32 a 51 anys	58,3%	31	57	88
de 52 a 65 anys	13,9%	8	13	21
més de 65 anys	5,3%	4	4	8

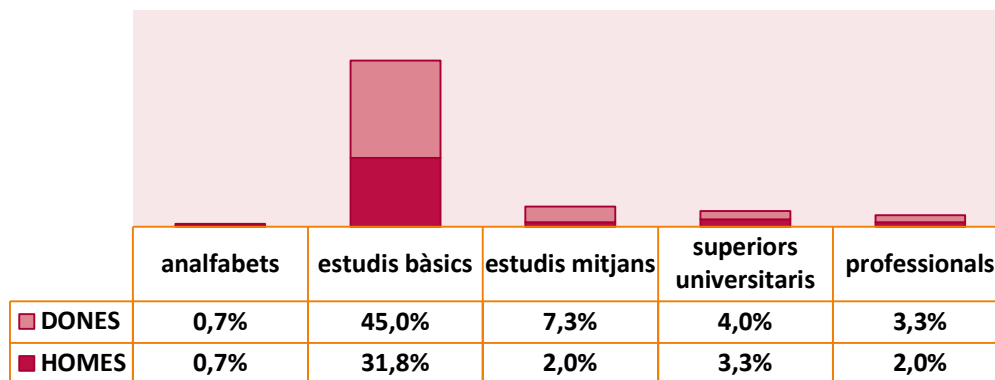
HABITATGE

	%	HOMES	DONES	TOTAL
viu amb amics	20,5%	22	9	31
viu amb la família	74,2%	33	79	112
viu sol/a	4,6%	5	2	7
una altra situació	0,7%	0	1	1
no contesta	0,0%	0	0	0

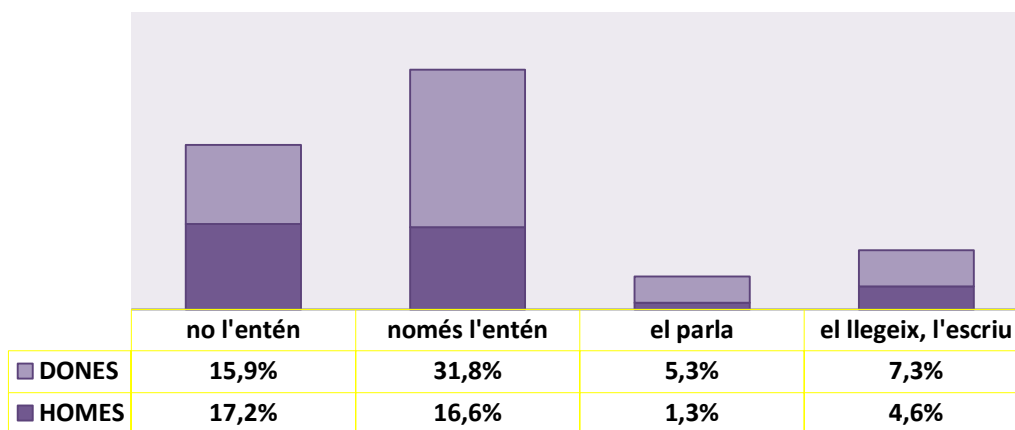
ESTAT CIVIL

	%	HOMES	DONES	TOTAL
casats	43,7%	27	39	66
parella de fet	5,3%	4	4	8
divorciats	4,0%	2	4	6
separats	4,6%	0	7	7
solters	39,1%	27	32	59
vidus	3,3%	0	5	5
no contesta	0,0%	0	0	0

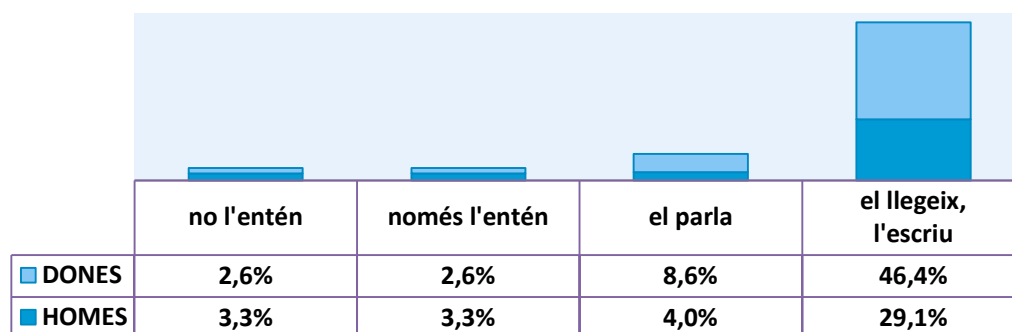
NIVELL D'ESTUDIS



CONeixEMENT DEL CATALÀ



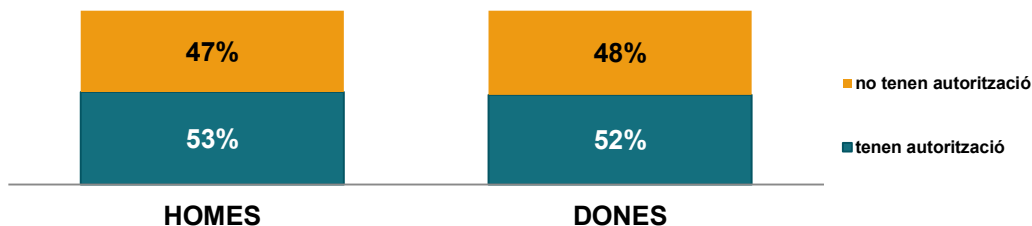
CONeixEMENT DEL CASTELLÀ



SITUACIO LEGAL

	HOMES	%	DONES	%		
No tenen autorització	28	18,5%	44	29,1%	72	47,7%
Tenen autorització	32	21,2%	47	31,1%	79	52,3%

(Calculat sobre el total d'usuaris)



NO TENEN AUTORITZACIÓ

COLÒMBIA	17	23,6%
MARROC	10	13,9%
PERÚ	9	12,5%
GEÒRGIA	7	9,7%
SENEGAL	6	8,3%

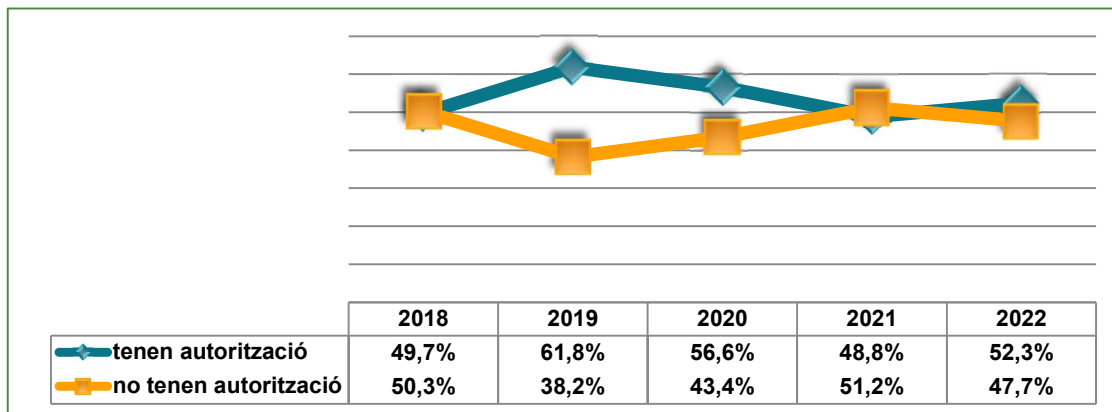
(Calculat sobre el total d'usuaris)

TENEN AUTORITZACIÓ

GHANA	14	17,7%
MARROC	12	15,2%
GEÒRGIA	11	13,9%
NIGÈRIA	10	12,7%
SENEGAL	6	7,6%

(Calculat sobre el total d'usuaris)

COMPARATIVA ANYS ANTERIORS

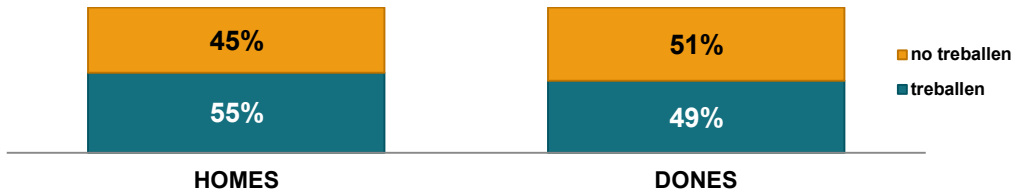


SITUACIO LABORAL

HOMES % DONES %

TREBALLEN	33	21,9%	45	29,8%	78	51,7%
NO TREBALLEN	27	17,9%	46	30,5%	73	48,3%

(Calculat sobre el total d'usuaris)



NO TREBALLEN

MARROC	17	23,3%
COLÒMBIA	10	13,7%
PERÚ	8	11,0%
GEÒRGIA	7	9,6%
GHANA	7	9,6%

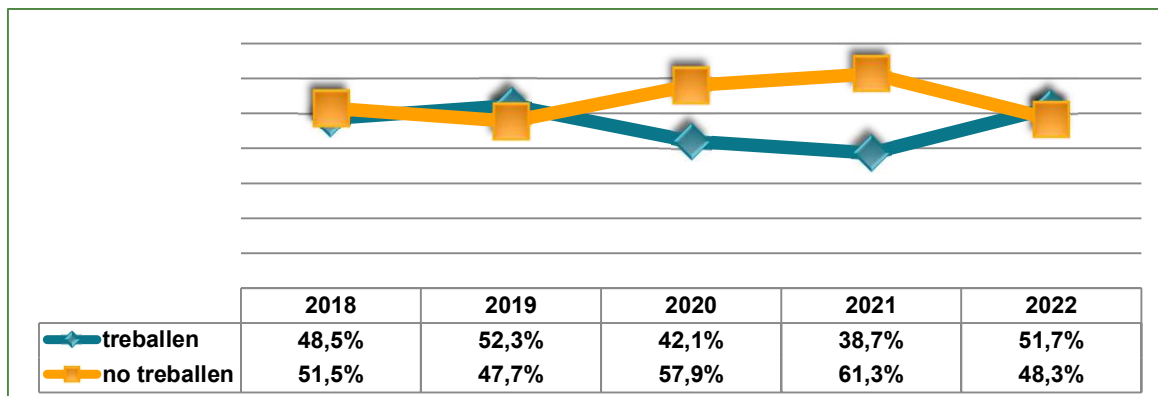
(Calculat sobre el total d'usuaris)

TREBALLEN

COLÒMBIA	11	14,1%
GEÒRGIA	11	14,1%
NIGÈRIA	10	12,8%
GHANA	9	11,5%
SENEGAL	9	11,5%

(Calculat sobre el total d'usuaris)

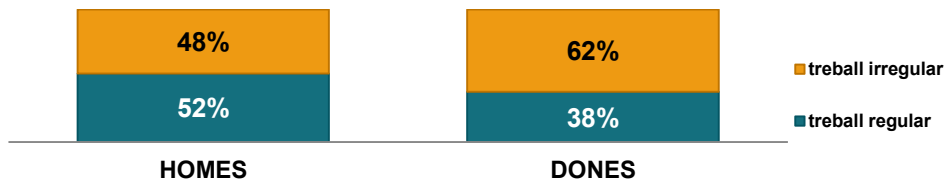
COMPARATIVA ANYS ANTERIORS



TREBALL REGULAR / IRREGULAR

	HOMES %		DONES %		
TREBALL REGULAR	17	21,8%	17	21,8%	43,6%
<i>Tenen Aut. per treball i contracte</i>	17		17		
TREBALL IRREGULAR	16		28		56,4%
<i>No tenen Aut. per treballar</i>	15	20,5%	28	35,9%	
<i>Treballen sense contracte</i>	1		0		

(Calculat sobre el total d'usuaris que treballen)



TREBALL IRREGULAR

COLÒMBIA	9	20,5%
GEÒRGIA	7	15,9%
SENEGAL	5	11,4%
EL SALVADOR	4	9,1%
MARROC	4	9,1%

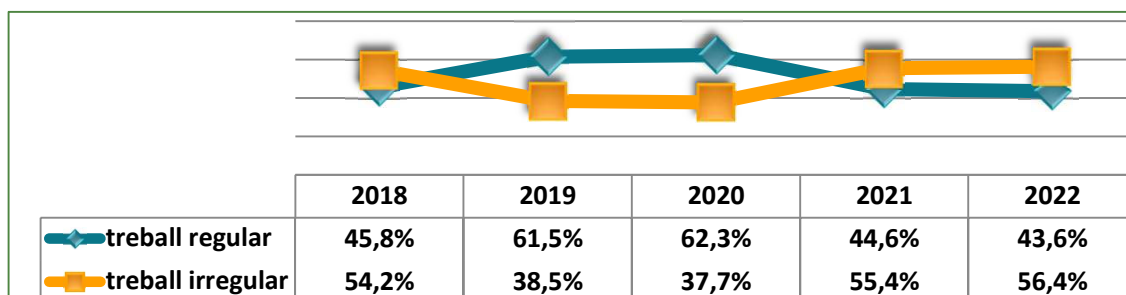
(calculat sobre el total d'usuaris que treballen)

TREBALL REGULAR

NIGÈRIA	8	23,5%
GHANA	7	20,6%
GEÒRGIA	4	11,8%
SENEGAL	4	11,8%
COLÒMBIA	2	5,9%

(calculat sobre el total d'usuaris que treballen)

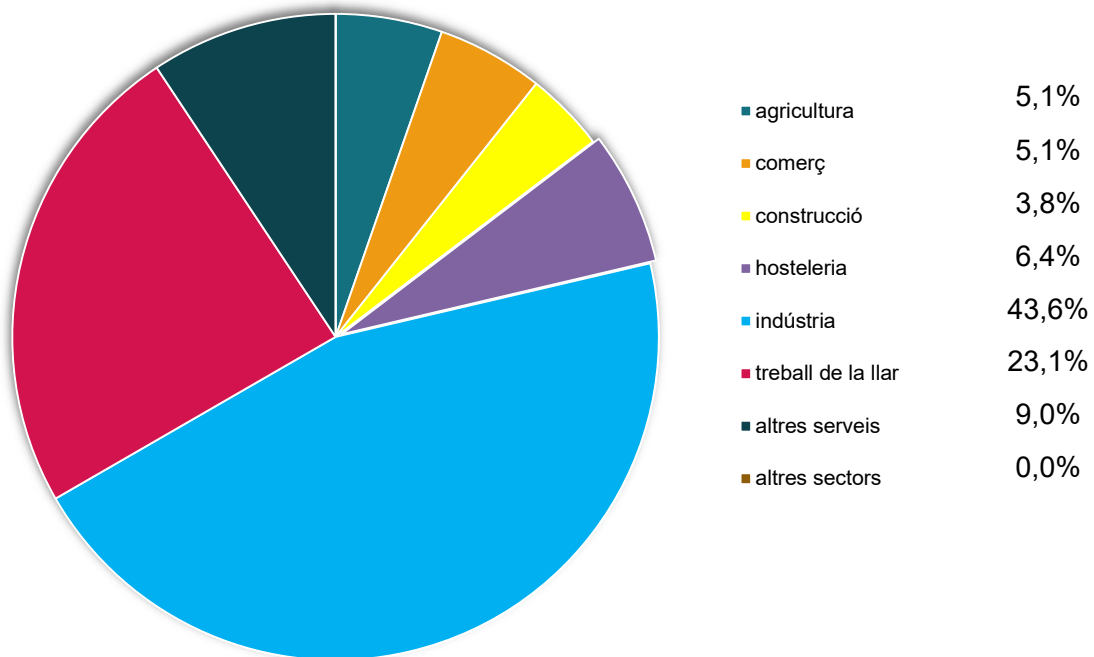
COMPARATIVA ANYS ANTERIORS



SECTORS D'ACTIVITAT	HOMES	%	DONES	%	TOTAL	%
AGRICULTURA	4	5,1%	0	0,0%	4	5,1%
COMERÇ	0	0,0%	4	5,1%	4	5,1%
CONSTRUCCIÓ	3	3,8%	0	0,0%	3	3,8%
HOSTALERIA	0	0,0%	5	6,4%	5	6,4%
INDÚSTRIA	22	28,2%	12	15,4%	34	43,6%
TREBALL DE LA LLAR	0	0,0%	18	23,1%	18	23,1%
ALTRES SERVEIS	1	1,3%	6	7,7%	7	9,0%
ALTRES SECTORS	0	0,0%	0	0,0%	0	0,0%
ns/nc	3	3,8%	0	0,0%	3	3,8%

(calculat sobre el total d'usuaris que treballen)

SECTORS D'ACTIVITAT - TOTAL TREBALL



TREBALL IRREGULAR

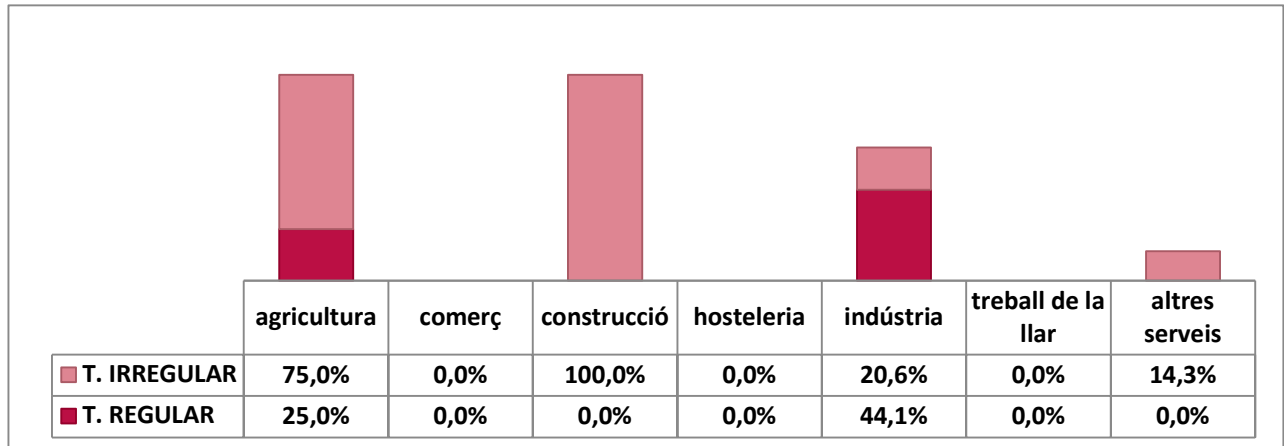
SECTORS D'ACTIVITAT

AGRICULTURA	3	6,8%
COMERÇ	2	4,5%
CONSTRUCCIÓ	3	6,8%
HOSTELERIA	5	11,4%

INDÚSTRIA	11	25,0%
TREBALL DE LA LLAR	14	31,8%
ALTRES SERVEIS	4	9,1%
ALTRES SECTORS	0	0,0%

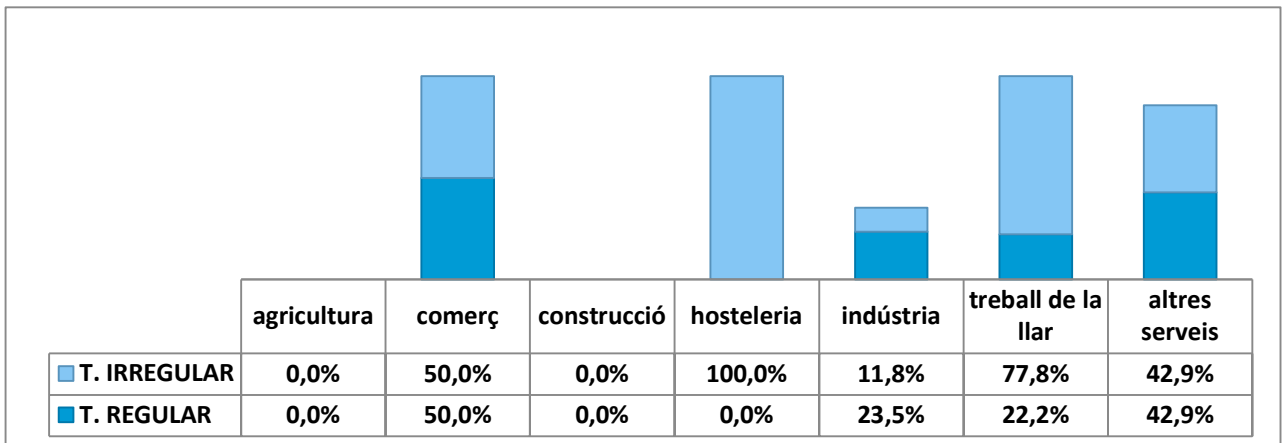
(calculat sobre el total d'usuaris que treballen de manera irregular)

SECTORS ACTIVITAT - HOMES



(calculat sobre el total d'usuaris que treballen en cada sector)

SECTORS ACTIVITAT - DONES



(calculat sobre el total d'usuaris que treballen en cada sector)

TREBALL IRREGULAR

PRINCIPALS PAÏSOS

	HOMES	%	DONES	%	TOTAL	%
COLÒMBIA	3	6,8%	6	13,6%	9	20,5%
GEÒRGIA	1	2,3%	6	13,6%	7	15,9%
SENEGAL	4	9,1%	1	2,3%	5	11,4%
EL SALVADOR	1	2,3%	3	6,8%	4	9,1%
MARROC	2	4,5%	2	4,5%	4	9,1%

(calculat sobre el total d'usuaris amb treball irregular)