

Resum de la campanya de vigilància dels nivells d'ozó troposfèric durant l'any 2016

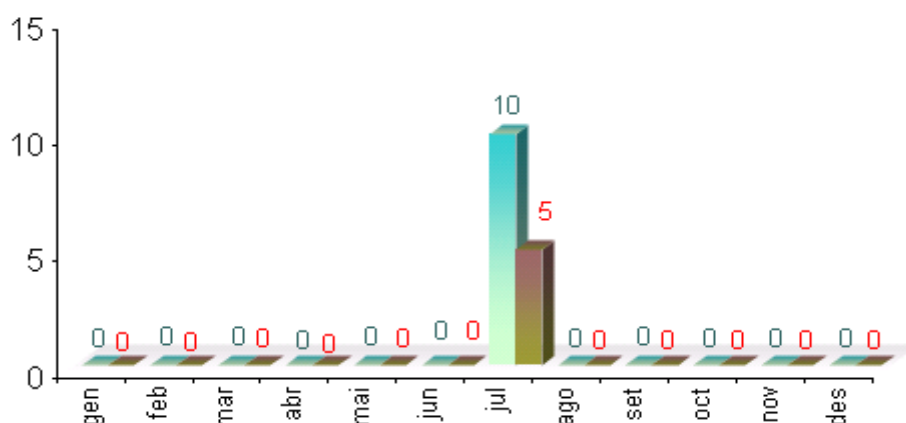
(01/01/2016 – 15/09/2016)

Resum

Total d'estacions amb analitzador d'ozó de què disposa la XVPCA	48
Punts de mesurament on s'ha superat el llindar d'informació a la població	4
Punts de mesurament on s'ha superat el llindar d'alerta a la població	0

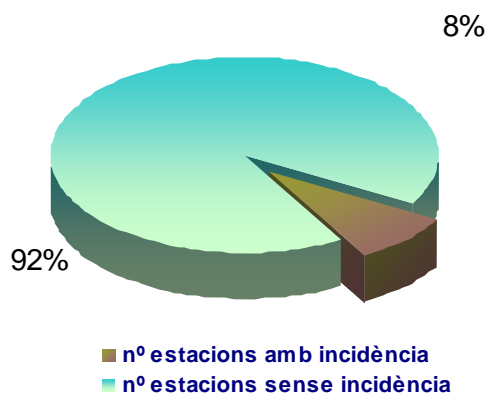
Superacions del llindar d'informació a la població i del llindar d'alerta i dies amb incidència

Nombre de superacions de 180 µg/m³ en 1 h
 Nombre de dies amb incidència



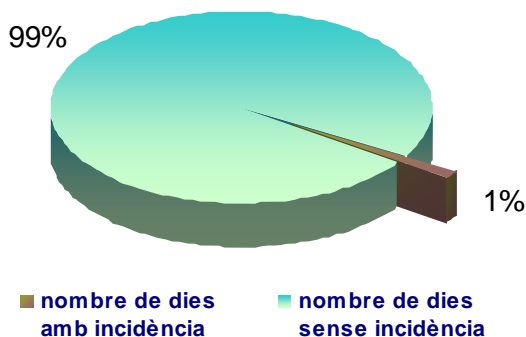
Distribució intermensual de les hores de superació dels llindars d'informació a la població i d'alerta (en verd) i dels dies amb alguna superació d'aquests llindars (en taronja)

Percentatge de punts de mesurament on s'ha registrat alguna superació dels llindars establerts



Percentatge de punts de mesurament que han registrat alguna superació dels llindars establerts

Percentatge de dies amb superació d'algun dels líndars durant la campanya d'ozó troposfèric de 2016



Superacions del líndar d'informació i d'alerta durant l'any 2016 (01/01/16 fins 15/09/2016)

Nombre de dies	Punts de mesurament amb superació	Nombre d'hores amb superació	Dia del màxim	Punt de mesurament on es produeix	Màxim horari ($\mu\text{g}/\text{m}^3$)
5	4	10	10/07/2016	Manlleu	193

Dia	Zona de qualitat de l'aire	Punt de mesurament	Líndar superat	Nombre d'hores	Hora d'inici	Màxim horari
01/07/2016	Plana de Vic	Manlleu	Informació	1	16:00	187
07/07/2016	Plana de Vic	Manlleu	Informació	2	15:00	187
10/07/2016	Plana de Vic	Tona (Zona Esportiva)	Informació	2	14:00	191
10/07/2016	Plana de Vic	Vic	Informació	1	15:00	188
10/07/2016	Plana de Vic	Manlleu	Informació	1	16:00	193
18/07/2016	Pirineu Oriental	Pardines	Informació	1	19:00	181
19/07/2016	Plana de Vic	Manlleu	Informació	2	15:00	189

Més informació

Servei de Vigilància i Control de l'Aire
 Secció d'Immissions
 Tel. 93 495 80 00
 Fax 93 419 31 45
aire_immissions.tes@gencat.cat
vigilancia_ozo.tes@gencat.cat