



Resum de la campanya de vigilància dels nivells d'ozó troposfèric durant l'any 2021

(15/05/2021 – 15/09/2021)

Normativa

	<i>Paràmetre</i>	<i>Valor</i>	<i>Data de compliment de l'objectiu</i>
<i>Llindar d'informació</i>	Mitjana horària	180 µg/m ³	en vigor
<i>Llindar d'alerta</i>	Mitjana horària	240 µg/m ³	en vigor

Resum

Total d'estacions amb analitzador d'ozó de què disposa la XVPCA	49
Punts de mesurament on s'ha superat el llindar d'informació a la població	7
Punts de mesurament on s'ha superat el llindar d'alerta a la població	1



Llistat de les superacions

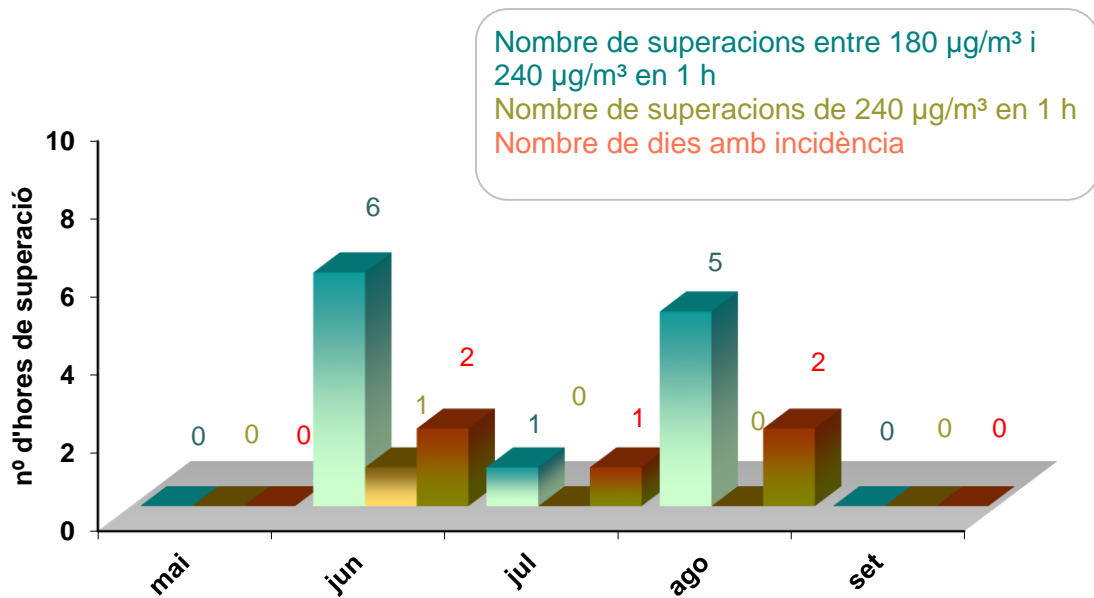
Nombre de dies	Punts de mesurament amb superació	Nombre d'hores amb superació	Dia del màxim	Punt de mesurament on es produeix	Màxim horari ($\mu\text{g}/\text{m}^3$)
5	7	13	13/06/2021	Tarragona (Parc de la Ciutat)	247

Dia	Zona de qualitat de l'aire	Punt de mesurament	Llindar superat	Hora inicial UTC*	Hora final UTC*	Valor ($\mu\text{g}/\text{m}^3$)
13/06/2021	Camp de Tarragona	Tarragona (Parc de la Ciutat)	Alerta	10:00	11:00	247
13/06/2021	Camp de Tarragona	Constantí	Informació	10:00	11:00	189
13/06/2021	Camp de Tarragona	Vila-seca (IES-Vila-seca)	Informació	11:00	12:00	209
13/06/2021	Camp de Tarragona	Tarragona (Parc de la Ciutat)	Informació	12:00	13:00	184
14/06/2021	Plana de Vic	Tona	Informació	14:00	15:00	189
14/06/2021	Plana de Vic	Vic	Informació	14:00	15:00	184
14/06/2021	Plana de Vic	Vic	Informació	15:00	16:00	186
21/07/2021	Plana de Vic	Vic	Informació	13:00	14:00	181
13/08/2021	Comarques de Girona	Montseny (la Castanya)	Informació	13:00	14:00	186
14/08/2021	Plana de Vic	Tona	Informació	13:00	14:00	189
14/08/2021	Plana de Vic	Vic	Informació	13:00	14:00	183
14/08/2021	Plana de Vic	Manlleu	Informació	14:00	15:00	181
14/08/2021	Plana de Vic	Vic	Informació	14:00	15:00	182

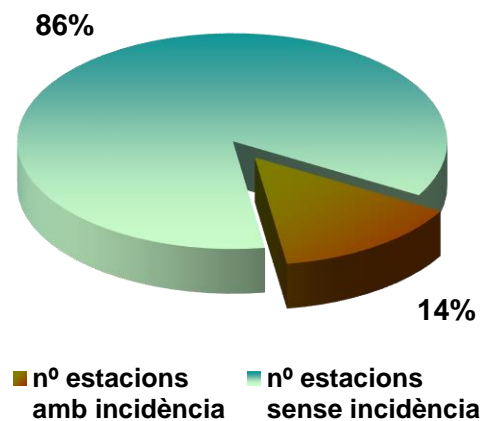
* UTC = Hora Local - 2 hores (Estiu)



Representació gràfica de les superacions del llindar d'informació a la població i del llindar d'alerta i dies amb incidència

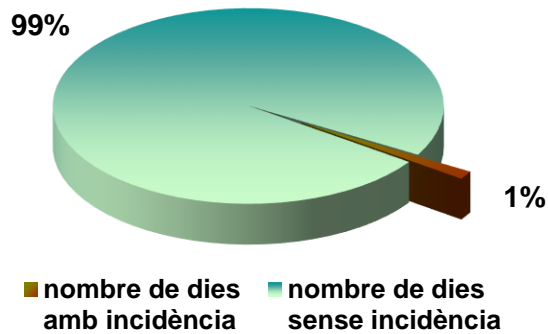


Percentatge de punts de mesurament on s'ha registrat alguna superació dels llindars establerts

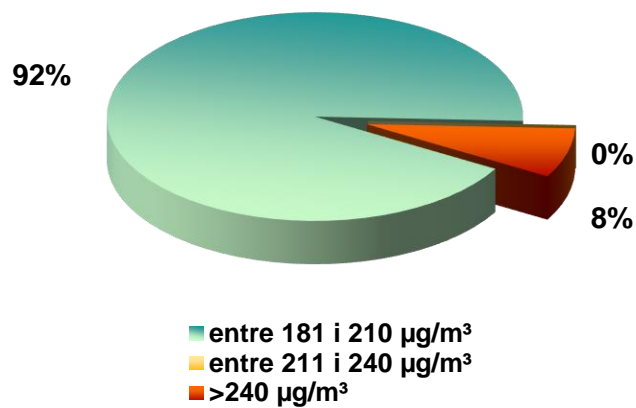




Percentatge de dies amb superació d'alguns dels líndars establerts



Percentatge d'incidències segons el màxim assolit



Més informació

Servei de Vigilància i Control de l'Aire
Secció d'Immissions

vigilancia_ozo.tes@gencat.cat