

## Anàlisi de les dades per al pla de control de l'absentisme de l'Ajuntament de Vic



1) Dades a complimentar sobre la **jornada anual** de l'Ajuntament



2) Dades sobre absències a complimentar (**tota la plantilla**)



3) Dades sobre absències a complimentar (**polícia local**)



4) *Resultats* : Indicadors generals d'absentisme

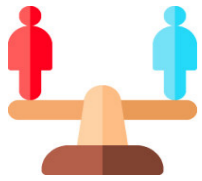


5) *Resultats*: Indicadors d'absentisme per gènere



6) *Resultats* : Indicadors d'absentisme específics del cos de la policia local

# Indicadors d'absentisme per gènere (exercici 2019):



Dades específiques **DONES**


Dades específiques **HOMES**

Índex general d'absentisme:

12 %

10 %

Incidència de diverses **CAUSES** sobre l'absentisme global:



Mitjana de dies d'absència per IT empleat/da

43

37

Percentatge d'empleats/des amb cap episodi d'IT a l'any

70 %

62 %

# Indicadors d'absentisme del cos de la policia local (exercici 2019):

## DADES ESPECÍFIQUES DEL COS DE LA POLICIA LOCAL

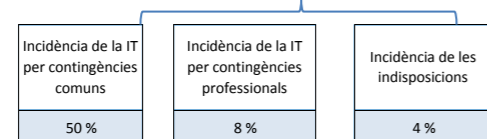


### Indicadors generals sobre control de l'absentisme

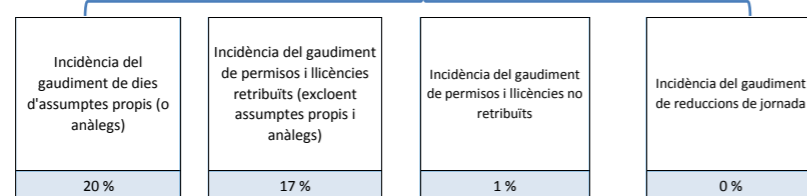
Índex general d'absentisme:	17 %
-----------------------------	------

#### Incidència de diverses CAUSES sobre l'absentisme global:

A) Incidència de l'absentisme per **RAONS DE SALUT** sobre l'absentisme global: **62 %**




B) Incidència des gaudiment de **PERMISOS, L·LICÈNCIES I REDUCCIONS DE JORNADA** sobre l'absentisme global: **38 %**



Cost de personal TOTAL de les substitucions per absentisme:	85.467 €
Cost de personal MIG de les substitucions per absentisme:	21.367 €

### Indicadors de control de l'absentisme per MOTIUS DE SALUT

Índex d'absentisme per motius de salut:	11 %
---	------



Mitjana de dies d'absència per IT policia	48
---	----

Percentatge de policies amb cap episodi d'IT a l'any	66 %
--	------

### Indicadors de control de l'absentisme pel GAUDIMENT DE PERMISOS, L·LICÈNCIES I REDUCCIONS DE JORNADA

Índex d'absentisme pel gaudiment de permisos, llicències i reduccions de jornada:	7 %
---	-----

Índex d'absentisme pel gaudiment del permís per AP (o anàlegs)	3 %
--	-----

Índex d'absentisme pel gaudiment de permisos, llicències i reduccions de jornada (sense AP)	3 %
---	-----

Percentatge de les HORES SINDICALS sobre les hores pel gaudiment de permisos i llicències	28 %
---	------

HORES SINDICALS per plaça de plantilla	30
--	----

## DADES DEL GLOBAL DE L'AJUNTAMENT (EXCLOENT LA POLICIA LOCAL)

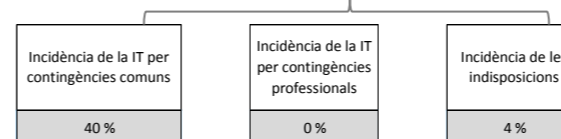


### Indicadors generals sobre control de l'absentisme


Índex general d'absentisme:	10 %
-----------------------------	------

#### Incidència de diverses CAUSES sobre l'absentisme global:

A) Incidència de l'absentisme per **RAONS DE SALUT** sobre l'absentisme global: **44 %**



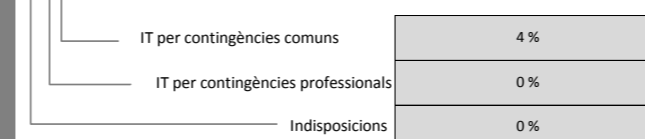
B) Incidència del gaudiment de **PERMISOS, L·LICÈNCIES I REDUCCIONS DE JORNADA** sobre l'absentisme global: **56 %**



Cost de personal TOTAL de les substitucions per absentisme:	209.573 €
Cost de personal MIG de les substitucions per absentisme:	14.970 €

### Indicadors de control de l'absentisme per MOTIUS DE SALUT

Índex d'absentisme per motius de salut:	4 %
---	-----



Mitjana de dies d'absència per IT empleat/da	36
--	----

Percentatge d'empleats amb cap episodi d'IT a l'any	71 %
---	------

### Indicadors de control de l'absentisme pel GAUDIMENT DE PERMISOS, L·LICÈNCIES I REDUCCIONS DE JORNADA

Índex d'absentisme pel gaudiment de permisos, llicències i reduccions de jornada:	5 %
---	-----

Índex d'absentisme pel gaudiment del permís per AP (o anàlegs)	2 %
--	-----

Índex d'absentisme pel gaudiment de permisos, llicències i reduccions de jornada (sense AP)	3 %
---	-----

Percentatge de les HORES SINDICALS sobre les hores pel gaudiment de permisos i llicències	3 %
---	-----

HORES SINDICALS per plaça de plantilla	3
--	---

DADES DEL GLOBAL DE L'AJUNTAMENT (EXCLOENT LA POLICIA LOCAL)

DADES ESPECÍFIQUES DEL COS DE LA POLICIA LOCAL